

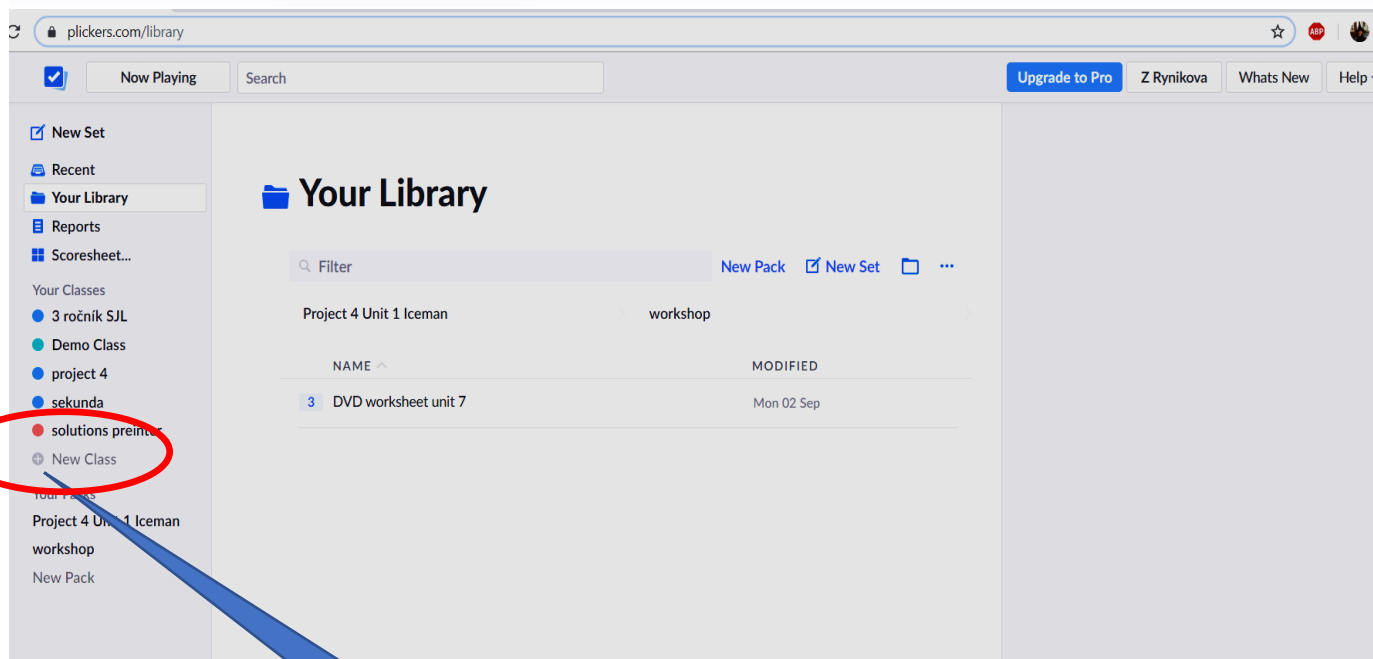
Formative assessment has never been faster.

Plickers is the free card activity your students will love. Join millions and play in your next lesson.

[Sign up for free >](#)

Used by K-12 teachers in over 100 countries

Zaregistruje me sa.



Vytvoríme si triedu žiakov

Add Classes Cancel

For each class, just provide a name. We recommend something not too long, like 'AP Biology' or 'Monday Grade 9'. The class name will be visible to your students in Now Playing.

Enter Class Name

Enter Class Name

Enter Class Name

Enter Class Name

Enter Class Name

Enter Class Name

Create Class

Zadáme meno triedy

Klikneme a vytvoríme si triedu

tercia is almost ready

Finish setup by adding your students

Add Students

Klikneme pridáme si žiakov do triedy

Now Playing Search Upgrade to Pro Z Rynikova

Add Students to tercia

Cancel

Enter Names
Type in student names into the box below. You can also copy-paste rows and columns from a spreadsheet. Make sure each student is on a new line.

Jakub
Liana
Róbert

Student Roster Preview

First Name	Last Name
Jakub	
Liana	
Róbert	

Next

Pridáme mená žiakov alebo ich skopírujeme a vložíme

Now Playing Search Upgrade to Pro Z Rynikova

Add Students to tercia

Cancel

As Entered Sort by First Name Sort by Last Name

1 Jakub
2 Liana
3 Róbert

Back Done

Uložiť ich môžeme ako sme ich zapísali, podľa krstného mena alebo priezviska

Kliknutím na DONE uložíme zoznam žiakov

tercia

No items queued for **tercia**
Add items to your class to play questions faster in your lessons.

ADD 5 Iceman Edited Wed 18 Sep

ADD 3 DVD worksheet unit 7 Edited Mon 02 Sep

ADD 2 **Untitled Set** Edited Wed 28 Aug

ADD 4 Workshop 1 Edited Tue 27 Aug

Search...

STUDENTS 3 [Class Roster](#) [Edit Students](#)

Jakub Róbert
Liana

Teraz môžeme vytvoriť otázky

Pomenujeme test

Untitled Set

Graded Survey Duplicate Delete

Click here to edit question

Click here to edit question

A Click here to edit

B Click here to edit

C Click here to edit

D Click here to edit

Set as True/False

Pridáme ďalšiu otázku

Môžeme pridať obrázok z počítača

Môžeme nastaviť aj na pravda/nepravda

tercia - Plickers x Clothes x +

plickers.com/seteditor/5d9ef6d967f0fe0012602496

Clothes


Add to Queue Duplicate Delete

Graded Survey

1 What is this?

2 How do you wear trousers?

What is this?



A a shirt
B a skirt
C a blouse
D trousers

Shuffle Choices

Saved Just Now

download.jpg Show all

Vyhľadávany pojem napíšte sem

11:20 10.10.2019

Správnou odpoveď označíme kliknutím na písmeno – zmení sa na zelenú

tercia - Plickers x Clothes x +

plickers.com/seteditor/5d9ef6d967f0fe0012602496

Clothes

Add to Queue Duplicate Delete

Graded Survey

1 What is this?

2 How do you wear trousers?

How do you wear trousers?

A On your feet.
B On your arms.
C On your legs.
D On your toes.

Shuffle Choices

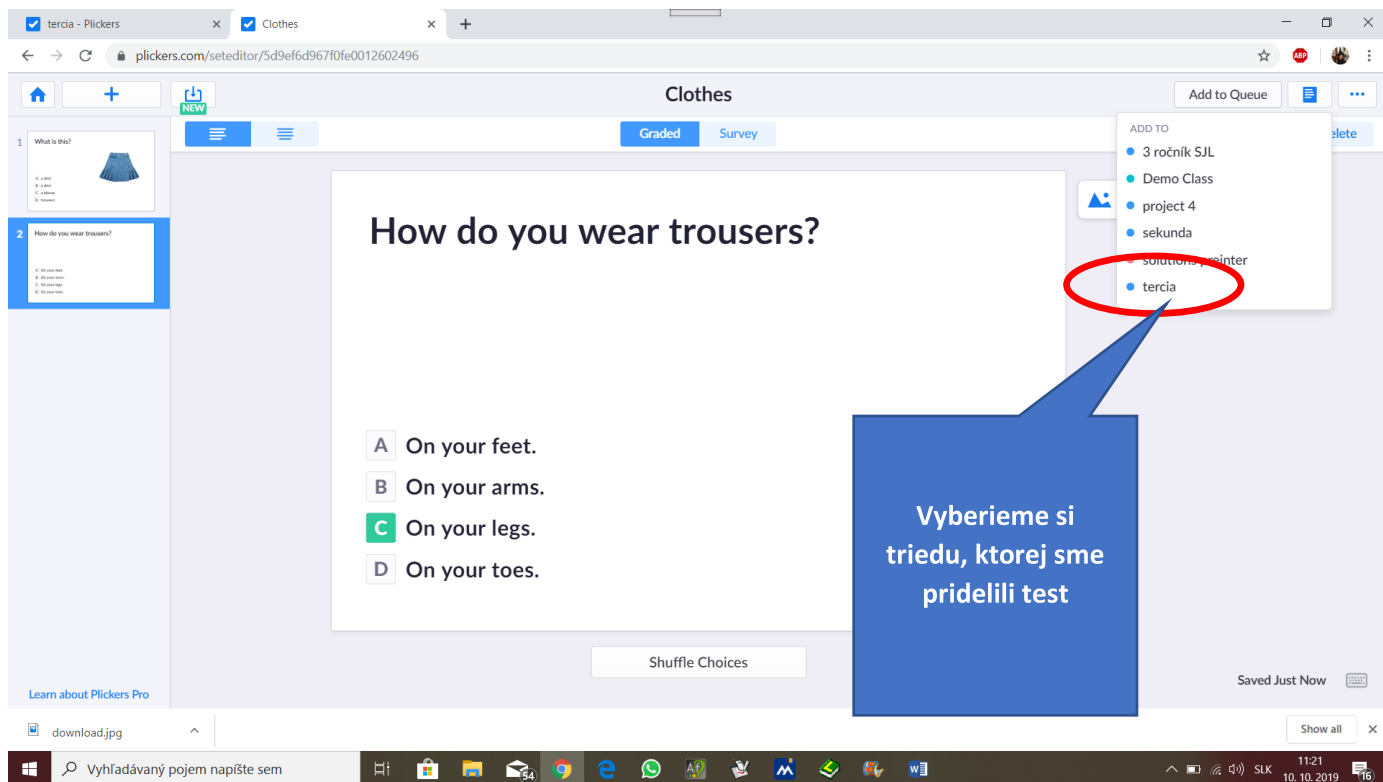
Saved Just Now

download.jpg Show all

Vyhľadávany pojem napíšte sem

11:21 10.10.2019

Vo verzii zdarma si môžeme vytvoriť 5 otázok. Po vytvorení si ich vložíme do „čakačky“.



Potom už nasleduje práca na mobile.

- 1. Stiahnuť si aplikáciu plickers**
- 2. Otvoriť**
- 3. Zosynchronizuje sa s počítačom po prihlásení**
- 4. Vyberieme si test**
- 5. Rozdáme žiakom plicker cards**
- 6. Stlačením stredného tlačidla na aplikácii skenujeme karty žiakov, hneď vidíme, či ich odpovede sú správne a kto už odpovedal**
- 7. Stlačením šípky vpravo /na mobile/ sa posunieme na druhú otázku**
- 8. Nakoniec si výsledky žiakov pozrieme na ľavej lište v priečinku REPORTS a SCORESHEETS**